



Motobomba semi-profesional con motor 2.0 HP
Succión de 1.5" y descarga de 1.25".



MODELO

5HME0200A

CARACTERISTICA ESPECIAL


Durable

MARCA

EVANS

CATEGORIA

Bombas de Superficie



MOTOR

Tipo de Motor	Eléctrico
Marca del motor	Simens / Weg
Potencia del Motor	2.00 HP
RPM del Motor	3450 RPM
Encendido	Electrico
Voltaje	220 / 440 V
Fases del motor	Trifásico

BOMBA

Tipo de Bomba	Superficie
Flujo Optimo	260.00 LPM
Altura Optima	30.00 m
Numero de etapas	1 etapas
Diametro de succion	1.50 pulg
Diametro de descarga	1.25 pulg
Tipo de impulsor	Cerrado
Material del cuerpo	Hierro fundido
Material del impulsor	Nylon/Noryl
Material del sello mecanico	Cerámica, carbón, acero inoxidable y/o buna
Temperatura Maxima del Agua	40 C

INFORMACION ADICIONAL

Dimensiones de empaque	45.00 X 22.00 X 30.00 cm
Garantía	1 año
Peso	30.00 kg

USOS

Adecuada para uso semi-profesional,
sistemas de riego por aspersión o por
goteo.

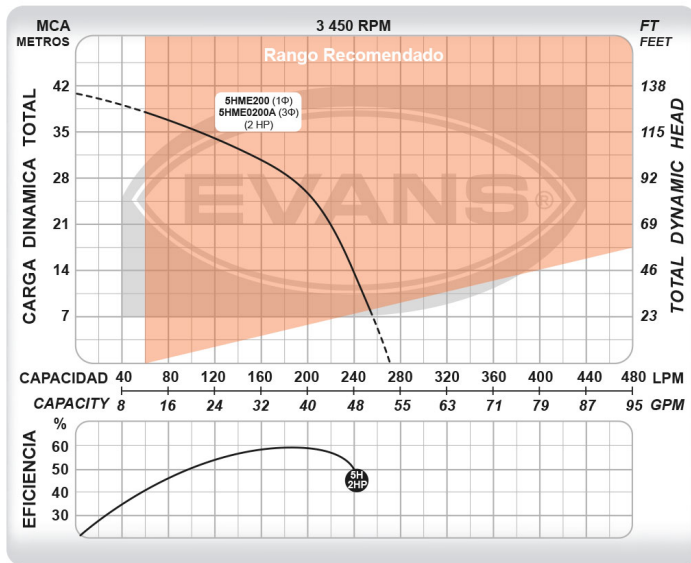
BENEFICIOS

Ahorro de energía eléctrica.
Abastecimiento seguro de agua.
Protección térmica.
Durable por su material de hierro fundido.





Motobomba semi-profesional con motor 2.0 HP
Succión de 1.5" y descarga de 1.25".



MODELO

5HME0200A

CARACTERISTICA ESPECIAL


Durable

MARCA

EVANS

CATEGORIA

Bombas de Superficie



USOS

Adecuada para uso semi-profesional,
sistemas de riego por aspersión o por
goteo.

BENEFICIOS

Ahorro de energía eléctrica.
Abastecimiento seguro de agua.
Protección térmica.
Durable por su material de hierro fundido.

